



# INSTITUTO NAYARITA DE EDUCACIÓN PARA ADULTOS NAYARIT

## Estado de Situación Financiera

Al 30/jun./2021

Usr: supervisor  
Rep: rptEstadoSituacionFinanciera

Fecha y | 06/jul./2021  
hora de Impresión | 09:42 a. m.

	<u>2021</u>	<u>2020</u>		<u>2021</u>	<u>2020</u>
<b>ACTIVO</b>			<b>PASIVO</b>		
<b><u>ACTIVO CIRCULANTE</u></b>	<b><u>\$8,754,144.48</u></b>	<b><u>\$8,946,433.45</u></b>	<b><u>PASIVO CIRCULANTE</u></b>	<b><u>\$862,918.90</u></b>	<b><u>\$2,791,785.63</u></b>
EFFECTIVO Y EQUIVALENTES	\$8,694,901.95	\$8,931,826.32	CUENTAS POR PAGAR A CORTO PLAZO	\$862,918.90	\$2,791,785.63
DERECHOS A RECIBIR EFECTIVO O EQUIVALENTES	\$59,242.53	\$14,607.13	DOCUMENTOS POR PAGAR A CORTO PLAZO	\$0.00	\$0.00
DERECHOS A RECIBIR BIENES O SERVICIOS	\$0.00	\$0.00	PORCIÓN A CORTO PLAZO DE LA DEUDA PÚBLICA A L	\$0.00	\$0.00
INVENTARIOS	\$0.00	\$0.00	TÍTULOS Y VALORES A CORTO PLAZO	\$0.00	\$0.00
ALMACENES	\$0.00	\$0.00	PASIVOS DIFERIDOS A CORTO PLAZO	\$0.00	\$0.00
ESTIMACIÓN POR PÉRDIDA O DETERIORO DE ACTIVO	\$0.00	\$0.00	FONDOS Y BIENES DE TERCEROS EN GARANTÍA Y/O A	\$0.00	\$0.00
OTROS ACTIVOS CIRCULANTES	\$0.00	\$0.00	PROVISIONES A CORTO PLAZO	\$0.00	\$0.00
<b>Total de Activos Circulantes</b>	<b>\$8,754,144.48</b>	<b>\$8,946,433.45</b>	OTROS PASIVOS A CORTO PLAZO	\$0.00	\$0.00
<b><u>ACTIVO NO CIRCULANTE</u></b>	<b><u>\$10,719,283.00</u></b>	<b><u>\$10,719,283.00</u></b>	<b>Total de Pasivos Circulantes</b>	<b>\$862,918.90</b>	<b>\$2,791,785.63</b>
INVERSIONES FINANCIERAS A LARGO PLAZO	\$24.00	\$24.00	<b><u>PASIVO NO CIRCULANTE</u></b>	<b><u>\$0.00</u></b>	<b><u>\$0.00</u></b>
DERECHOS A RECIBIR EFECTIVO O EQUIVALENTES A L	\$0.00	\$0.00	CUENTAS POR PAGAR A LARGO PLAZO	\$0.00	\$0.00
BIENES INMUEBLES, INFRAESTRUCTURA Y CONSTRUCC	\$0.00	\$0.00	DOCUMENTOS POR PAGAR A LARGO PLAZO	\$0.00	\$0.00
BIENES MUEBLES	\$10,719,259.00	\$10,719,259.00	DEUDA PÚBLICA A LARGO PLAZO	\$0.00	\$0.00
ACTIVOS INTANGIBLES	\$0.00	\$0.00	PASIVOS DIFERIDOS A LARGO PLAZO	\$0.00	\$0.00
DEPRECIACIÓN, DETERIORO Y AMORTIZACIÓN ACUMUL	\$0.00	\$0.00	FONDOS Y BIENES DE TERCEROS EN GARANTÍA Y/O A	\$0.00	\$0.00
ACTIVOS DIFERIDOS	\$0.00	\$0.00	PROVISIONES A LARGO PLAZO	\$0.00	\$0.00
ESTIMACIÓN POR PÉRDIDA O DETERIORO DE ACTIVO	\$0.00	\$0.00	<b>Total de Pasivos No Circulantes</b>	<b>\$0.00</b>	<b>\$0.00</b>
OTROS ACTIVOS NO CIRCULANTES	\$0.00	\$0.00			
<b>Total de Activos No Circulantes</b>	<b>\$10,719,283.00</b>	<b>\$10,719,283.00</b>	<b>Total del Pasivo</b>	<b>\$862,918.90</b>	<b>\$2,791,785.63</b>
<b>Total del Activo</b>	<b>\$19,473,427.48</b>	<b>\$19,665,716.45</b>	<b>HACIENDA PÚBLICA/ PATRIMONIO</b>		
			<b><u>HACIENDA PÚBLICA/PATRIMONIO CONTRIBUIDO</u></b>	<b><u>\$10,629,284.98</u></b>	<b><u>\$10,629,284.98</u></b>
			APORTACIONES	\$10,629,284.98	\$10,629,284.98
			DONACIONES DE CAPITAL	\$0.00	\$0.00
			ACTUALIZACIÓN DE LA HACIENDA PÚBLICA/PATRIMON	\$0.00	\$0.00
			<b><u>HACIENDA PÚBLICA /PATRIMONIO GENERADO</u></b>	<b><u>\$7,981,223.60</u></b>	<b><u>\$6,244,645.84</u></b>
			RESULTADOS DEL EJERCICIO (AHORRO/ DESAHORRO)	\$7,979,878.46	\$6,079,600.34
			RESULTADOS DE EJERCICIOS ANTERIORES	\$1,345.14	\$165,045.50
			REVALÚOS	\$0.00	\$0.00
			RESERVAS	\$0.00	\$0.00
			RECTIFICACIONES DE RESULTADOS DE EJERCICIOS A	\$0.00	\$0.00
			<b><u>EXCESO O INSUFICIENCIA EN LA ACTUALIZACIÓN DE LA H</u></b>	<b><u>\$0.00</u></b>	<b><u>\$0.00</u></b>
			RESULTADO POR POSICIÓN MONETARIA	\$0.00	\$0.00
			RESULTADO POR TENENCIA DE ACTIVOS NO MONETAI	\$0.00	\$0.00
			<b>Total Hacienda Pública/Patrimonio</b>	<b>\$18,610,508.58</b>	<b>\$16,873,930.82</b>
			<b>Total del Pasivo y Hacienda Pública/Patrimonio</b>	<b>\$19,473,427.48</b>	<b>\$19,665,716.45</b>



# INSTITUTO NAYARITA DE EDUCACIÓN PARA ADULTOS NAYARIT

## Estado de Situación Financiera Al 30/jun./2021

Usr: supervisor  
Rep: rptEstadoSituacionFinanciera

Fecha y hora de Impresión | 06/jul./2021  
09:42 a. m.

	<u>2021</u>	<u>2020</u>
<b>CUENTAS DE ORDEN CONTABLES</b>		
<b><u>VALORES</u></b>	<b><u>\$0.00</u></b>	<b><u>\$0.00</u></b>
VALORES EN CUSTODIA	\$0.00	\$0.00
CUSTODIA DE VALORES	\$0.00	\$0.00
INSTRUMENTOS DE CRÉDITO PRESTADOS A FORMAD	\$0.00	\$0.00
PRÉSTAMO DE INSTRUMENTOS DE CRÉDITO A FORM	\$0.00	\$0.00
INSTRUMENTOS DE CRÉDITO RECIBIDOS EN GARANTÍ	\$0.00	\$0.00
GARANTÍA DE CRÉDITOS RECIBIDOS DE LOS FORMAD	\$0.00	\$0.00
<b><u>EMISIÓN DE OBLIGACIONES</u></b>	<b><u>\$0.00</u></b>	<b><u>\$0.00</u></b>
AUTORIZACIÓN PARA LA EMISIÓN DE BONOS, TÍTULO	\$0.00	\$0.00
AUTORIZACIÓN PARA LA EMISIÓN DE BONOS, TÍTULO	\$0.00	\$0.00
EMISIONES AUTORIZADAS DE LA DEUDA PÚBLICA INTI	\$0.00	\$0.00
SUSCRIPCIÓN DE CONTRATOS DE PRÉSTAMOS Y OT	\$0.00	\$0.00
SUSCRIPCIÓN DE CONTRATOS DE PRÉSTAMOS Y OT	\$0.00	\$0.00
CONTRATOS DE PRÉSTAMOS Y OTRAS OBLIGACIONE	\$0.00	\$0.00
<b><u>AVALES Y GARANTÍAS</u></b>	<b><u>\$0.00</u></b>	<b><u>\$0.00</u></b>
AVALES AUTORIZADOS	\$0.00	\$0.00
AVALES FIRMADOS	\$0.00	\$0.00
FIANZAS Y GARANTÍAS RECIBIDAS POR DEUDAS A COI	\$0.00	\$0.00
FIANZAS Y GARANTÍAS RECIBIDAS	\$0.00	\$0.00
FIANZAS OTORGADAS PARA RESPALDAR OBLIGACION	\$0.00	\$0.00
FIANZAS OTORGADAS DEL GOBIERNO PARA RESPALD	\$0.00	\$0.00
<b><u>JUICIOS</u></b>	<b><u>\$0.00</u></b>	<b><u>\$0.00</u></b>
DEMANDAS JUDICIAL EN PROCESO DE RESOLUCIÓN	\$0.00	\$0.00
RESOLUCIÓN DE DEMANDAS EN PROCESO JUDICIAL	\$0.00	\$0.00
COMPROMISOS POR DEMANDA Y LITIGIOS	\$93,763.50	\$93,763.50
LITIGIOS Y DEMANDAS FINCADAS	\$93,763.50	\$93,763.50
<b><u>INVERSIÓN MEDIANTE PROYECTOS PARA PRESTACIÓN DE</u></b>	<b><u>\$0.00</u></b>	<b><u>\$0.00</u></b>
CONTRATOS PARA INVERSIÓN MEDIANTE PROYECTO	\$0.00	\$0.00
INVERSIÓN PÚBLICA CONTRATADA MEDIANTE PROYE	\$0.00	\$0.00
<b><u>BIENES EN CONCESIONADOS O EN COMODATO</u></b>	<b><u>\$0.00</u></b>	<b><u>\$0.00</u></b>
BIENES BAJO CONTRATO EN CONCESIÓN	\$0.00	\$0.00
CONTRATO DE CONCESIÓN POR BIENES	\$0.00	\$0.00
BIENES BAJO CONTRATO EN COMODATO	\$14,103,481.41	\$14,103,481.41
CONTRATO DE COMODATO POR BIENES	\$14,103,481.41	\$14,103,481.41



# INSTITUTO NAYARITA DE EDUCACIÓN PARA ADULTOS NAYARIT


## Estado de Situación Financiera Al 30/jun./2021


Usr: supervisor  
Rep: rptEstadoSituacionFinanciera

Fecha y hora de Impresión | 06/jul./2021  
09:42 a. m.


	<u>2021</u>	<u>2020</u>
<b>CUENTAS DE ORDEN PRESUPUESTARIA:</b>		
<b><u>LEY DE INGRESOS</u></b>		
LEY DE INGRESOS ESTIMADA	\$63,397,517.00	\$62,389,245.00
LEY DE INGRESOS POR EJECUTAR	\$31,675,299.00	\$0.00
MODIFICACIONES A LA LEY DE INGRESOS ESTIMADA	\$20,743.86	\$2,804,943.74
LEY DE INGRESOS DEVENGADA	\$31,742,961.86	\$65,194,188.74
LEY DE INGRESOS RECAUDADA	\$31,742,961.86	\$65,194,188.74
<b><u>PRESUPUESTO DE EGRESOS</u></b>		
PRESUPUESTO DE EGRESOS APROBADO	\$63,397,517.00	\$62,389,245.00
PRESUPUESTO DE EGRESOS POR EJERCER	\$16,597,986.47	\$2,821,750.69
MODIFICACIONES AL PRESUPUESTO DE EGRESOS AP	\$0.00	\$2,738,357.03
PRESUPUESTO DE EGRESOS COMPROMETIDO	\$46,799,530.53	\$62,305,851.34
PRESUPUESTO DE EGRESOS DEVENGADO	\$23,763,082.02	\$59,114,569.79
PRESUPUESTO DE EGRESOS EJERCIDO	\$23,763,082.02	\$59,114,569.79
PRESUPUESTO DE EGRESOS PAGADO	\$23,763,082.02	\$59,114,569.79

"Bajo protesta de decir verdad declaramos que los Estados Financieros y sus notas, son razonablemente correctos y son responsabilidad del emisor".

  
LIC. PATRICIA GARCÍA NÚÑEZ  
DIRECTORA GENERAL

  
L.C. LIZETH DEL ROCÍO NÚÑEZ ORTEGA  
JEFE DEL DPTO. DE ADMINISTRACIÓN

  
LIC. MARIA GUADALUPE MARTÍNEZ RAMOS  
JEFE DE DPTO. DE PLANEACIÓN Y PRESUPUESTOS

  
L.C. YOLANDA CARRILLO AVALOS  
JEFE DE OFIC. DE RECURSOS FINANCIEROS